



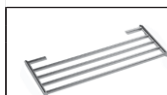
KOD PRODUKTU NA ZAMÓWIENIE						DANE TECHNICZNE							KOLOR STANDARD RAL 9016		KOLORY		
						Liczba rurki n	Szerokość L mm	Wysokość H mm	75/65/20 (Ø50K) Wat	55/45/20 (Ø30K) Wat	Wykładnik n	Ciepota kg	Pojemność l	Maks. moc grzałki elektrycznej Wat	Cena netto PLN	Kod produktu magazynowy*	Cena netto PLN
BSM-S																	
Numer typu	Szerokość	Wysokość	Przyłącze	Kolor													
11123	0450	0744	1188	YYYY	-0000	21	450	744	356	188	1,25	6,5	2,6	300			1 423
		1122				32	450	1122	534	282	1,25	9,4	4,0	500			1 540
		1338				40	450	1338	638	332	1,28	11,4	4,8	500			1 659
		1689				50	450	1689	808	412	1,32	14,6	6,0	750			1 779
11123	0500	0744	1188	YYYY	-0000	21	500	744	389	203	1,27	6,9	2,7	300			1 434
		1122				32	500	1122	585	309	1,25	10,1	4,2	500			1 551
		1338				40	500	1338	698	363	1,28	12,2	5,0	750			1 681
		1689				50	500	1689	885	456	1,30	15,6	6,3	1000	11123-06		1 799
11123	0600	0744	1188	YYYY	-0000	21	600	744	455	232	1,32	7,7	2,9	300			1 457
		1122				32	600	1122	684	361	1,25	11,4	4,6	500			1 600
		1338				40	600	1338	816	424	1,28	13,7	5,5	750			1 731
		1689				50	600	1689	1035	538	1,28	17,6	6,9	1000	11123-07		1 861
		1959				60	600	1959	1247	639	1,31	20,7	8,2	1250			1 992
11123	0750	0744	1188	YYYY	-0000	21	750	744	552	273	1,38	9,0	3,3	500			1 494
		1122				32	750	1122	828	437	1,25	13,4	5,1	750			1 647
		1338				40	750	1338	989	514	1,28	16,1	6,1	1000			1 799
		1689				50	750	1689	1253	662	1,25	20,5	7,8	1250			1 956
		1959				60	750	1959	1483	783	1,25	24,4	9,2	1500			2 096
BSRM-S																	
11126	0450	0744	1188	YYYY	-0000	21	450	744	356	188	1,25	6,5	2,6	300			1 564
		1122				32	450	1122	534	282	1,25	9,4	4,0	500			1 696
		1338				40	450	1338	638	332	1,28	11,4	4,8	500			1 824
		1689				50	450	1689	808	412	1,32	14,6	6,0	750			1 956
11126	0500	0744	1188	YYYY	-0000	21	500	744	389	203	1,27	6,9	2,7	300			1 577
		1122				32	500	1122	585	309	1,25	10,1	4,2	500			1 707
		1338				40	500	1338	698	363	1,28	12,2	5,0	750			1 849
		1689				50	500	1689	885	456	1,30	15,6	6,3	1000			1 980
11126	0600	0744	1188	YYYY	-0000	21	600	744	455	232	1,32	7,7	2,9	300			1 603
		1122				32	600	1122	684	361	1,25	11,4	4,6	500			1 758
		1338				40	600	1338	816	424	1,28	13,7	5,5	750			1 903
		1689				50	600	1689	1035	538	1,28	17,6	6,9	1000			2 045
		1959				60	600	1959	1247	639	1,31	20,7	8,2	1250			2 188
11126	0750	0744	1188	YYYY	-0000	21	750	744	552	273	1,38	9,0	3,3	500			1 642
		1122				32	750	1122	828	437	1,25	13,4	5,1	750			1 811
		1338				40	750	1338	989	514	1,28	16,1	6,1	1000			1 980
		1689				50	750	1689	1253	662	1,25	20,5	7,8	1250			2 151
		1959				60	750	1959	1483	783	1,25	24,4	9,2	1500			2 307

GRUPA PROD.: BATHROOM

MALVA PÓŁKA SKŁADANA CHROM

Cena netto
PLN

Kod produktu

na wyposażeniu grzejnika,
może być montowana na
przedłużeniu zawiesi lub
między dowolnymi rurkami

11830010000099

487

PRZY OSOBNYM ZAMÓWIENIU

GRUPA PROD.: LUXE ACC

MALVA PÓŁKA INOX

Cena netto
PLN

Kod produktu



prosta BSM-S

11830050000993


659

wygięta BSRM-S

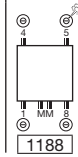

11830060000993

659

GRUPA PROD.: LUXE ACC



Typy	BSM-S drabinka prosta BSRM-S drabinka wygięta
Rurki	okrągłe Ø 15 mm
Kolektory	okrągłe Ø 42 mm
Wykonanie	spawanie laserowe (niewidoczne spoiny), podkład katalforetyczny, farba proszkowa epoksydowo-poliestrowa
Możliwości montażowe	BSM-S naścienny; ścianka działowa (konieczne zamówienie odpowiedniego zestawu montażowego, str. 104) BSRM-S naścienny
Zawiesia	zawiesia ściennie w kolorze grzejnika dla 9016, dla pozostałych kolorów chromowane
Inne informacje	rurka przerzutowa w kolektorze zasilającym
Ciśnienie robocze	możliwe zastosowanie grzałki elektrycznej 10 bar
Przyłącza	drabinki łazienkowe MALVA są produkowane zawsze z tym samym zestawem przyłączy 1/2" i mogą być przyłączane od dołu lub od góry; punkty zasilania i powrotu dowolne – zależą od zastosowanych zaworów
do wykorzystania zalecane	MM, 18, 45 – wymagana specjalna rurka, str. 105 MM (z wykorzystaniem zaworu kompaktowego VASCO)



ZAWORY DO PRZYŁĄCZA MM

	Kolor	Kod produktu	Cena netto PLN
KOMPAKTOWY KĄTOWY Z GŁOWICĄ	biały 9016	118210300009016	735
	chrom	118210300000099	840
Z OSŁONKĄ PROSTĄ	biały 9016	118200100009016	505
	inne kolory	11820010000xxxx	580
GŁOWICA TERMOSTATYCZNA do zaworu z osłonką (M30 x 1,5)	biały 9016	11911630102	172
	chrom	11911631102	228

ZŁĄCZKI ZACISKOWE DO ZAWORÓW NA STR. 107 i 108

GRUPA PROD.: ACC

ZESTAW ZAWORÓW DO PRZYŁĄCZA 18 Z GŁOWICĄ

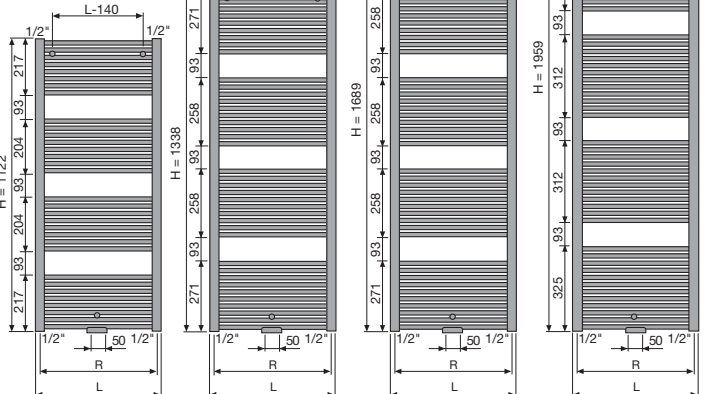
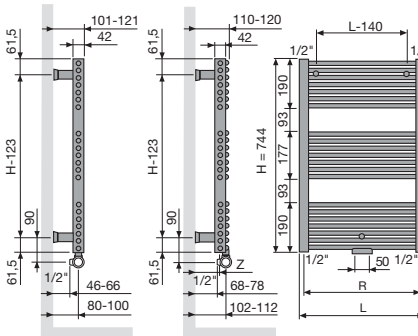
Zawory 18 przeznaczone są do grzejników o mocy grzewczej poniżej 1300 W dla ΔT=10 (75/65 lub 55/45)

	Kolor	Kod produktu	Cena netto PLN
zestaw lewy	biały 9016	118210100009016	779
	chrom	118210100000099	862
zestaw prawy	biały 9016	118210200009016	779
	chrom	118210200000099	862

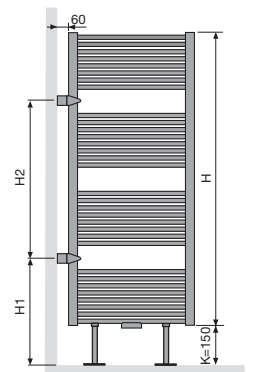
ZŁĄCZKI ZACISKOWE DO ZAWORÓW NA STR. 107

GRUPA PROD.: ACC

BSM-S		BSRM-S		
L	R	L	R	Z (18)
450	408	446	406	78-88
500	458	496	456	76-86
600	558	595	555	72-82
750	708	744	704	67-78



	H1	H2
BSM-S 21	387	270
BSM-S 32	414	594
BSM-S 40	468	702
BSM-S 50	468	1053
BSM-S 60	522	1215



MALVA BSM-S JAKO ŚCIANKA DZIAŁOWA

